



# Konzernergebnisse im Überblick

3U Konzern		9M 2024	9M 2023	+/-
<b>Konzernumsatz</b>	EUR Mio.	<b>42,1</b>	<b>37,8</b>	<b>11,6 %</b>
ITK		14,6	10,4	39,6 %
Erneuerbare Energien		3,7	6,0	-39,0 %
SHK		24,5	21,8	12,2 %
<b>Konzern-EBITDA</b>	EUR Mio.	<b>3,5</b>	<b>3,4</b>	<b>2,0 %</b>
ITK		3,3	2,8	19,4 %
Erneuerbare Energien		2,3	4,4	-47,7 %
SHK		-0,5	-0,9	
<b>EBITDA-Marge</b>	%	<b>8,2</b>	<b>9,0</b>	
ITK		22,8	26,6	
Erneuerbare Energien		62,9	73,3	
SHK		-2,1	-4,1	
<b>Konzernergebnis</b>	EUR Mio.	<b>0,8</b>	<b>1,6</b>	<b>-51,6 %</b>

3U Konzern		30. 9. 2024	31. 12. 2023	+/-
<b>Eigenkapitalquote</b>	%	<b>73,5</b>	<b>74,7</b>	
<b>Liquide Mittel</b>	EUR Mio.	<b>37,4</b>	<b>55,4</b>	<b>-32,5 %</b>
<b>Working Capital</b>	EUR Mio.	<b>50,2</b>	<b>68,4</b>	<b>-26,6 %</b>
<b>Netto Cashbestand</b>	EUR Mio.	<b>18,5</b>	<b>39,8</b>	<b>-53,5 %</b>
<b>Free Cashflow</b>	EUR Mio.	<b>-18,6</b>	<b>-3,7</b>	
<b>Mitarbeiter</b>	FTE	<b>165</b>	<b>163</b>	<b>1,2 %</b>
ITK		68	67	1,5 %
Erneuerbare Energien		6	4	50,0 %
SHK		62	65	-4,6 %
Holding		29	27	7,4 %

## **Chronik**

- 2** Highlights 2024

## **Konzernzwischenlagebericht**

- 4** Ertrags-, Finanz- und Vermögenslage
- 4** Ertragslage des Konzerns
- 8** Entwicklung in den Segmenten
- 11** Finanz- und Vermögenslage
- 12** Wesentliche Ereignisse nach Ende der Berichtsperiode
- 13** Ausblick

## **Konzernzwischenabschluss**

- 14** Bilanz
- 17** Gewinn- und Verlustrechnung
- 18** Segmentinformationen

## **Weitere Informationen**

- 20** Finanzkalender
- 21** Kontakt
- 22** Impressum
- 22** Disclaimer
- 23** 3U Konzern

## 2

# Highlights 2024

## März

- **Selfio baut Online-Sortiment aus**

Pünktlich mit dem beginnenden Frühling und zunehmender Sonneneinstrahlung erweitert der Konzern auf [www.selfio.de](http://www.selfio.de) sein Angebot an Photovoltaik-Anlagen (PV) und Batteriespeichern. Das gleichnamige Tochterunternehmen Selfio bietet vom einzelnen Solarmodul, Wechselrichter und Stromspeicher bis hin zum Set mit aufeinander abgestimmten Komponenten alles, was man für die neue Solar-Anlage oder auch die Nachrüstung einer bereits bestehenden Anlage benötigt. Hausbesitzer erhalten im Onlineshop alle Komponenten, um klimafreundlichen Strom zu erzeugen.

- **3U erhält Genehmigung für Repowering**

Die 3U ENERGY PE, eine 100-prozentige Tochtergesellschaft von 3U, hat die Genehmigung für den Bau neuer Windenergieanlagen im Windpark Langendorf in Sachsen-Anhalt erhalten. Die Genehmigung erstreckt sich auf die Errichtung und den Betrieb der Windenergieanlagen sowie auf die Herstellung der Zuwegungen zu den einzelnen Anlagestandorten. Zusätzlich ist der Bau eines Umspannwerks für die Einspeisung der erzeugten Energie in das Stromnetz geplant. Mit der Baugrundvorbereitung soll im Herbst 2024 begonnen werden. Das Repowering-Projekt sieht vor, dass sieben der insgesamt 15 bestehenden WEA durch fünf neue Turbinen ersetzt werden. Die neuen Anlagen haben eine Nennleistung von 6,2 MW. Die installierte Leistung in Langendorf wird mit der Umsetzung des Vorhabens von 22,5 MW auf 43,0 MW steigen.

## April

- **[www.selfio.de](http://www.selfio.de) erneut ausgezeichnet**

Der führende Onlinehandel für Haustechnik-Produkte im Konzern, [www.selfio.de](http://www.selfio.de), wurde von der Zeitschrift Computer BILD und dem Marktforschungsportal Statista erneut in die Reihe Deutschlands bester Onlineshops aufgenommen. [selfio.de](http://selfio.de) ist damit zum siebten Mal in Folge in diesem Wettbewerb prämiert worden. Der E-Commerce-Shop der 3U-Tochter zählt damit zu den 36 Top Shops 2024 im Segment „Haustechnik“. Die „Technische Qualität“ und die „Benutzerfreundlichkeit“ wurden von den Testern mit „sehr hoch“ bewertet. Das umfangreiche Angebot an Haustechnik-Produkten sowie an innovativen Lösungen zum Energiesparen in Kombination mit einem verlässlichen Kundenservice und einer einzigartigen Beratung stellen einen zentralen Schwerpunkt der Strategie des 3U Konzerns dar.

## Juni

- **3U erhält Zuschlag im Ausschreibungsverfahren Windenergie an Land der Bundesnetzagentur**

Die 3U hat einen weiteren wichtigen Meilenstein bei der Umsetzung des geplanten Repowering-Projekts in Langendorf erreicht. In der Mai-Ausschreibung für Windenergie an Land der Bundesnetzagentur hat eine Tochtergesellschaft der 3U HOLDING AG im Segment Erneuerbare Energien einen Zuschlag erhalten. Mit der Modernisierung der Anlagen und dem anvisierten Kapazitätsausbau soll die Stromproduktion im Windpark Langendorf zukünftig mehr als verdoppelt werden. Es ist vorgesehen, dass die neuen Turbinen planmäßig bis Ende 2025 ans Netz gehen.

## Juli

**• Verschmelzung der Selfio GmbH auf die Selfio SE im Handelsregister eingetragen**

Die Selfio GmbH, eine 100-prozentige Tochtergesellschaft der 3U HOLDING AG, wurde mit Eintragung im Handelsregister auf die Selfio SE (Societas Europaea, Europäische Aktiengesellschaft) verschmolzen. Die Selfio GmbH hat ihr gesamtes Vermögen im Wege der Verschmelzung auf die neue Gesellschaft übertragen, sodass sich das Grundkapital der Selfio SE auf über EUR 30 Mio. beläuft. Auch nach Abschluss und Eintragung der Verschmelzung hält die 3U HOLDING AG als Konzernmutter 100 % der Anteile an der Selfio SE.

## August

**• Arne Henne in den Vorstand der Selfio SE berufen**

Selfio gibt die Erweiterung des Vorstands bekannt. Arne Henne (Jahrgang 1983) ergänzt als Branchenexperte den bestehenden Selfio-Vorstand. Er wird in seiner Verantwortung als CEO die Weiterentwicklung des B2C-Onlinangebots und die Umsetzung der mittel- bis langfristigen Wachstumsinitiativen vorantreiben. Arne Henne bringt langjährige Erfahrung im Online-Marketing und Vertrieb innovativer Technologien mit und hatte maßgebliche Führungsfunktionen bei internationalen – auch börsennotierten – Unternehmen und Organisationen inne.

## September

**• Vorstand konkretisiert Mittelfristplanung im Rahmen der MISSION 2026**

Der 3U-Vorstand hat seine mittelfristigen Zielsetzungen vor dem Hintergrund des aktuellen Geschäftsverlaufs und in Anbetracht der zukünftigen Erwartungen überprüft und aktualisiert. Die daraus resultierende Konkretisierung trägt den Titel 3U MISSION 2026+. Der Konzern wird konsequent auf ein dynamisches Umsatzwachstum bei gleichzeitiger nachhaltiger Ertrags- und Wertsteigerung ausgerichtet. Durch die Wachstumsinitiativen soll in den kommenden Jahren ein Wertpotenzial in der Gruppe von etwa EUR 510 bis 620 Mio. entstehen. Grundlage hierfür ist ein umfassendes Investitionsprogramm von über EUR 220 Mio.

## Oktober

**• 3U passt Guidance für 2024 an**

Die Entwicklung in den Segmenten Erneuerbare Energien sowie SHK macht eine Anpassung der Jahresprognose erforderlich. So wirken sich die meteorologischen Bedingungen, Einschränkungen in der Verfügbarkeit von Windenergieanlagen sowie der Verlauf der Monatsmarktwerte für Windenergie an Land spürbar auf die Ergebnisse des Segments Erneuerbare Energien aus. Ebenso erfüllt auch die derzeitige verhaltene Nachfrage im SHK-Bereich nicht die Erwartungen des Managements. Für 2024 werden daher die anvisierten Zielgrößen unter den ursprünglich im März kommunizierten Bandbreiten erwartet.

# 4 Ertrags-, Finanz- und Vermögenslage

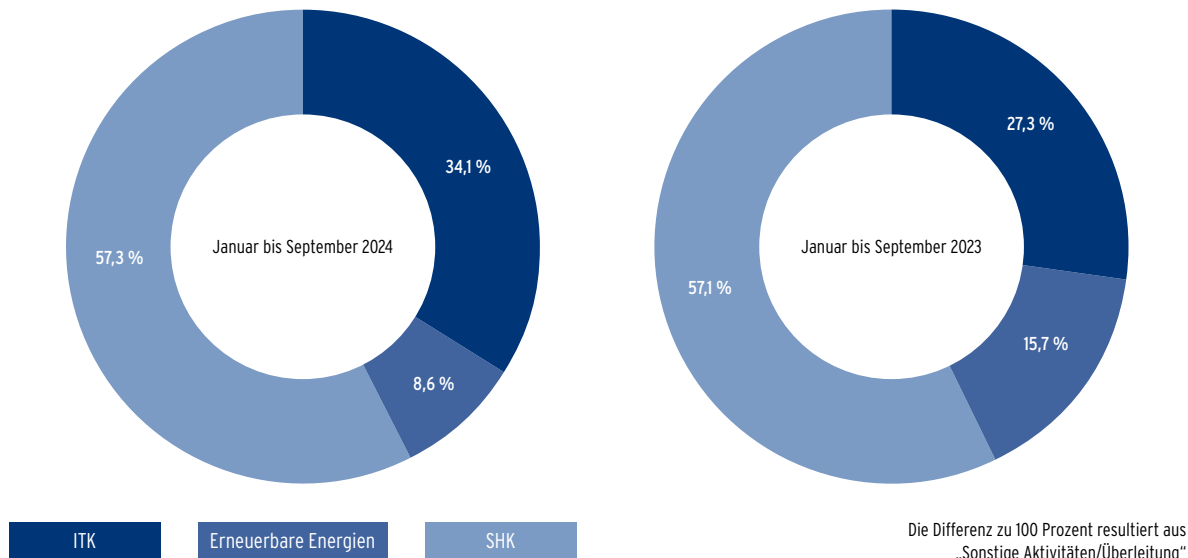
## Ertragslage des Konzerns

Der **Konzernumsatz** stieg in den ersten neun Monaten des Geschäftsjahres 2024 gegenüber dem Vorjahreszeitraum um 11,6 % und erreichte insgesamt ein Niveau von EUR 42,1 Mio. (9M 2023: EUR 37,8 Mio.). Im Berichtsquartal selbst erzielte 3U eine Steigerung der Erlöse um 3,9 % auf EUR 13,2 Mio. (Q3 2023: EUR 12,7 Mio.). Zu dieser Entwicklung haben maßgeblich die beiden Segmente ITK und SHK beigetragen.

Stärkster Wachstumstreiber war das Segment ITK. Auch das Segment SHK konnte nach einer schwachen Baukonjunktur im letzten Jahr aktuell im Umsatz wieder zulegen. Geringe Winderträge, niedrigere Vermarktungspreise und technische Defekte wirkten sich nachteilig auf die Umsatzentwicklung im Segment Erneuerbare Energien aus.

Im Segment ITK wurden 34,1% (9M 2023: 27,3 %) der Umsatzerlöse (vor Konsolidierungseffekten) erzielt, im Segment Erneuerbare Energien waren es nur noch 8,6 % (9M 2023: 15,7 %) und im Segment SHK 57,3 % (9M 2023: 57,1 %).

### Anteil der Segmente an den konsolidierten Umsatzerlösen in Prozent



Die **sonstigen betrieblichen Erträge** (sbE) im Konzern stiegen deutlich um 92,5 % auf EUR 2,7 Mio. (9M 2023: EUR 1,4 Mio.). Hier wirkten sich vor allem die Entschädigungen für technisch bedingte Ausfälle im Segment Erneuerbare Energien sowie der realisierte Wertzuwachs aus der Veräußerung des Goldbestandes im zweiten Quartal 2024 aus.

Der **Materialaufwand** stieg überproportional zum Umsatz um 17,9 % auf EUR 28,2 Mio. (9M 2023: EUR 23,9 Mio.), wobei hierzu alle Segmente beigetragen haben. Absolut betrachtet verzeichnete das ITK-Segment mit einem Zuwachs von EUR 2,2 Mio. dabei den größten Anstieg beim Materialaufwand im Konzern. Die Materialaufwandsquote in der Gruppe (Materialaufwand im Verhältnis zum Umsatz) erhöhte sich im Berichtszeitraum Januar bis September 2024 im Vergleich zum Vorjahr um 3,6 Prozentpunkte von 63,4 % auf 67,0 %.

Aufgrund der gestiegenen sbE verbesserte sich auch das **Rohergebnis** in den ersten neun Monaten 2024 im Vergleich zu 2023 um 15,1 % oder EUR 2,3 Mio. auf EUR 17,6 Mio. (9M 2023: EUR 15,3 Mio.). Die Rohergebnismarge legte entsprechend von 40,6 % auf 41,9 % zu.

Der **Personalaufwand** im Konzern betrug im Berichtszeitraum 2024 EUR 8,0 Mio. Das entspricht einer Zunahme von insgesamt 22,5 % (9M 2023: EUR 6,6 Mio.), die hauptsächlich akquisitionsbedingt ist. Die Personalaufwandsquote (Personalaufwand in Prozent vom Umsatz) lag bei 19,1 % nach 17,4 % im Vorjahr. Der Anteil der **sonstigen betrieblichen Aufwendungen** (sbA) am Umsatz stieg trotz der erhöhten Wartungsaufwendungen und der Reparaturen an den Windenergieanlagen mit 14,6 % nur leicht im Vergleich zum Vorjahr (9M 2023: 14,3 %).

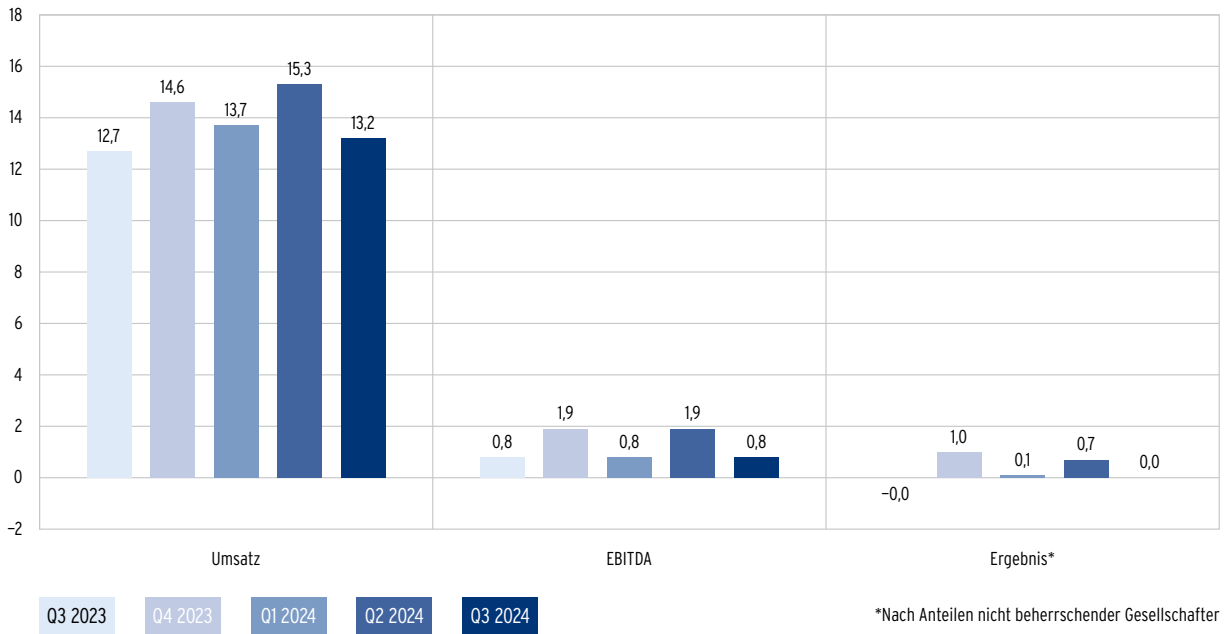
Das verbesserte Rohergebnis führte trotz des höheren Personalaufwands und dem Anstieg von 14,2 % bei den sbA im Neunmonatszeitraum zu einer leichten Zunahme des **EBITDA**. Das Ergebnis vor Zinsen, Steuern und Abschreibungen im Konzern betrug in den ersten drei Quartalen 2024 EUR 3,5 Mio. nach EUR 3,4 Mio. im Vorjahr. Die EBITDA-Marge beträgt aktuell 8,2 % gegenüber 9,0 % in der vergleichbaren Periode 2023.

Die **Abschreibungen** beliefen sich von Januar bis September 2024 auf EUR 3,0 Mio. (9M 2023: EUR 2,5 Mio.). Im vorbezeichneten Zeitraum erwirtschaftete 3U weiterhin ein positives **Finanzergebnis** in Höhe von EUR 0,5 Mio. (9M 2023: EUR 1,8 Mio.). Der **Steueraufwand** lag bei EUR 0,2 Mio. (9M 2023: EUR 0,7 Mio.).

Das auf die Aktionäre der Muttergesellschaft entfallende **Konzernergebnis** betrug EUR 0,8 Mio. (9M 2023: EUR 1,6 Mio.). Das **Konzernergebnis pro Aktie** lag bei EUR 0,02 (unverwässert und verwässert) nach EUR 0,04 im Vorjahr.

# 6

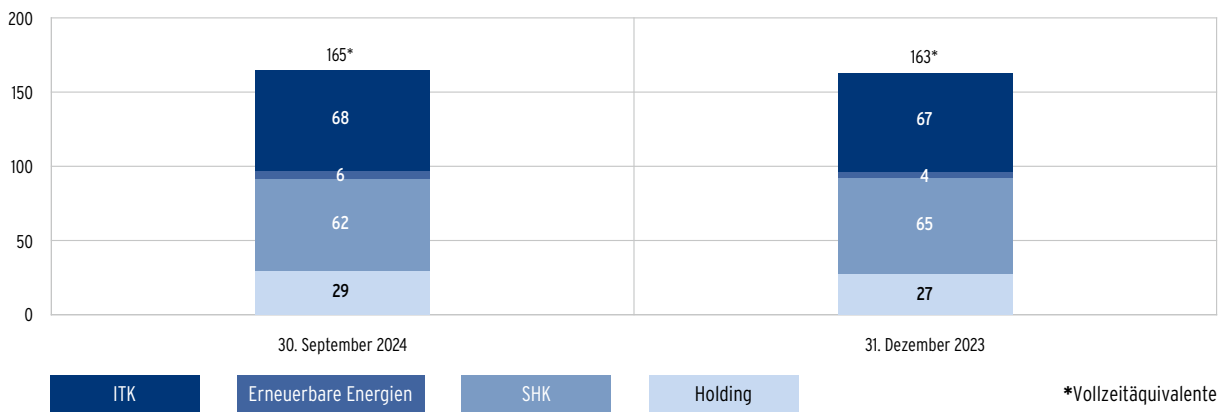
## Entwicklung im Konzern in EUR Mio.





Am 30. September 2024 waren insgesamt 186 **Mitarbeiter** (inkl. Vorstand, Aushilfen und Teilzeitkräfte) im 3U Konzern beschäftigt (31. Dezember 2023: 186). Umgerechnet auf Vollzeitäquivalente verzeichnete der 3U Konzern zum Quartalsende 165 FTE nach 163 zum 31. Dezember 2023.

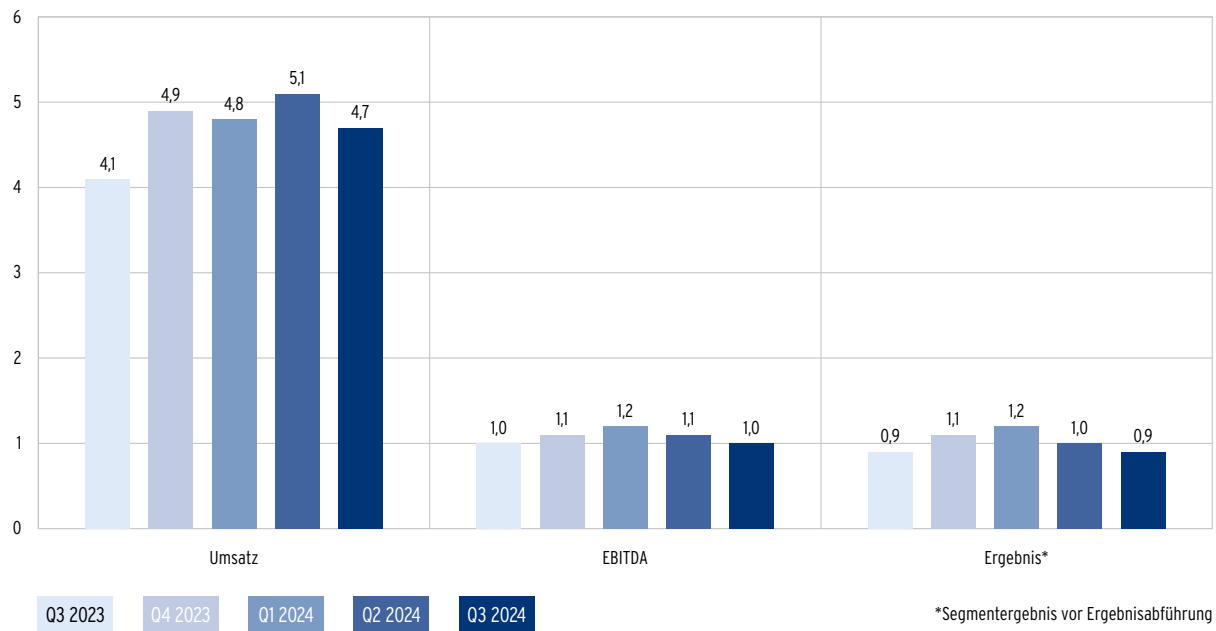
**Mitarbeiter**



## Entwicklung in den Segmenten

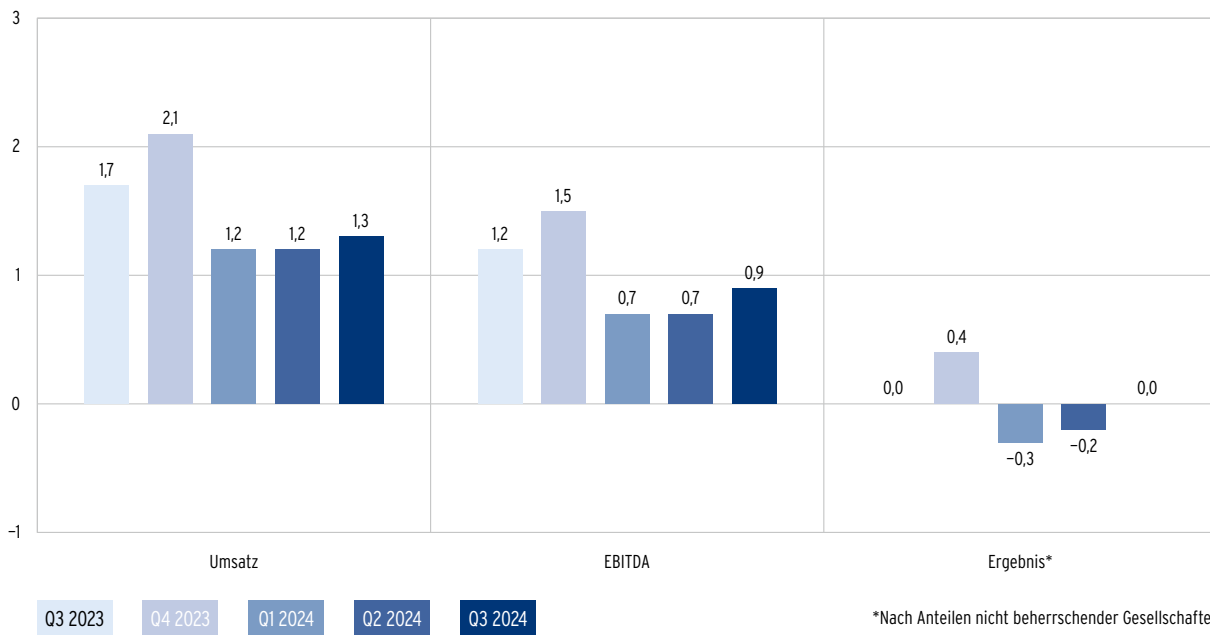
Das **Segment ITK** konnte den Umsatz in den ersten neun Monaten 2024 gegenüber dem Vorjahr signifikant um 39,6% auf EUR 14,6 Mio. steigern (9M 2023: EUR 10,4 Mio.). Organisch betrug das Wachstum im Berichtszeitraum 7,8%. Dem Rückgang im Bereich Voice Retail standen deutliche Zuwächse in den Bereichen Managed Services und Voice Business gegenüber. In der Folge verbesserte sich auch das Rohergebnis des Segments um 37,8% und erreichte kumuliert einen Wert von EUR 7,8 Mio. (9M 2023: EUR 5,7 Mio.). Der Personalaufwand im Segment ITK belief sich auf EUR 3,0 Mio. (9M 2023: EUR 1,8 Mio.), wobei der Anstieg hauptsächlich akquisitionsbedingt auf die Übernahme der cs-Gesellschaften im vergangenen Jahr zurückzuführen ist. Das Segment-EBITDA verbesserte sich um 19,4% oder EUR 0,5 Mio. auf EUR 3,3 Mio. (9M 2023: EUR 2,8 Mio.). Die EBITDA-Marge lag im Berichtszeitraum 2024 bei 22,8% nach 26,6% im vergleichbaren Vorjahreszeitraum.

### Entwicklung im Segment ITK in EUR Mio.



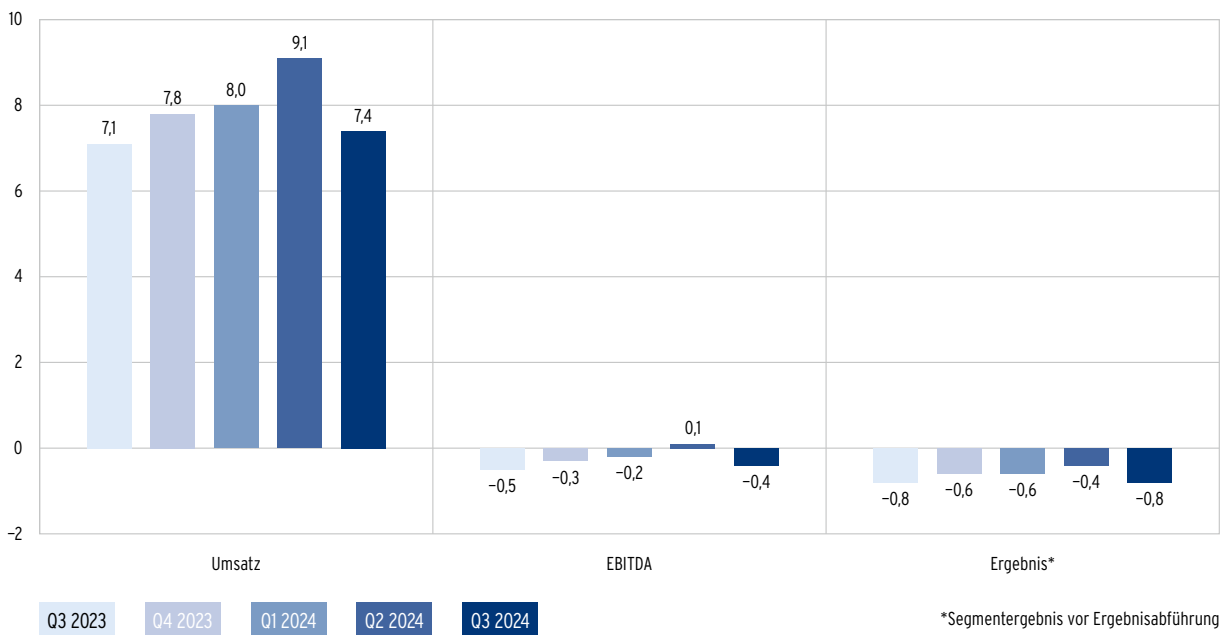
Aufgrund ungünstiger meteorologischer Bedingungen und technisch bedingter Ausfälle verzeichnete das **Segment Erneuerbare Energien** im Berichtszeitraum einen deutlich geringeren Stromertrag als im vergleichbaren Zeitraum 2023. Darüber hinaus wurde im dritten Quartal planmäßig damit begonnen, sieben Anlagen im Windpark Langendorf zurückzubauen. Dementsprechend sank die Stromproduktion der 3U-Windparks in den ersten neun Monaten 2024 um 19,8% auf 33,6 GWh nach 41,9 GWh im Vorjahr. Die Stromproduktion im Solarpark Adelebsen betrug in der Berichtsperiode 8,5 GWh und lag damit ebenfalls unter dem Wert des Vergleichszeitraums mit 9,0 GWh. Der durchschnittliche Monatsmarktwert für Windenergie an Land belief sich in den ersten neun Monaten 2024 auf 5,73 ct/kWh (9M 2023: 8,31 ct/kWh). In der Folge reduzierte sich der Umsatz im Segment Erneuerbare Energien um 39,0% auf EUR 3,7 Mio. (9M 2023: EUR 6,0 Mio.). Entsprechend ging auch das Segment-EBITDA deutlich auf EUR 2,3 Mio. zurück (9M 2023: EUR 4,4 Mio.). Die EBITDA-Marge verringerte sich auf 62,9% nach 73,3% im vergleichbaren Vorjahreszeitraum.

**Entwicklung im Segment Erneuerbare Energien in EUR Mio.**



Der Umsatz des **Segments SHK** legte im Neunmonatszeitraum 2024 erfreulicherweise um 12,2 % auf EUR 24,5 Mio. zu (9M 2023: EUR 21,8 Mio.). Insbesondere die Nachfrage nach Photovoltaikmodulen, Wechselrichtern und Stromspeichern beziehungsweise kompletten PV-Anlagen machte sich in der Ausweitung des Onlinehandels im Berichtszeitraum deutlich bemerkbar. Darüber hinaus verzeichnete das Segment insbesondere in den letzten Wochen des Quartals eine leicht anziehende Nachfrage nach Komponenten für Fußbodenheizungen sowie Lüftungstechnik. Allgemein hat sich der Markt jedoch stark abgekühlt und die Nachfrage in den übrigen Produktbereichen entwickelte sich in den ersten neun Monaten 2024 eher schleppend bis rückläufig. Die Bruttomarge im Segment SHK konnte im Berichtszeitraum von 17,1% auf 19,3% spürbar verbessert werden. Das Rohergebnis des Segments kletterte um 21,1% auf EUR 5,0 Mio. nach EUR 4,1 Mio. im Vorjahr. Vor dem Hintergrund gestiegener operativer Aufwendungen ergab sich ein leicht verbessertes EBITDA in Höhe von EUR -0,5 Mio. (9M 2023: EUR -0,9 Mio.).

**Entwicklung im Segment SHK in EUR Mio.**



## Finanz- und Vermögenslage

Die Bilanzstruktur des 3U Konzerns ist stabil und weist im Berichtszeitraum – neben den geschäftsverlaufstypischen Entwicklungen – keine außerordentlichen Veränderungen auf. So lag die Bilanzsumme zum 30. September 2024 mit EUR 119,6 Mio. auf dem Niveau vom 31. Dezember 2023 (EUR 119,3 Mio.). Auf der Aktivseite ist der Anstieg der immateriellen Vermögenswerte um EUR 11,6 Mio. auf EUR 17,1 Mio. zu erwähnen. Der Konzern hat im zweiten und dritten Quartal des Jahres Bitcoin erworben. Dieses langfristige Engagement wurde bilanziell im Anlagevermögen in den immateriellen Vermögenswerten erfasst. Die Erhöhung der Sachanlagen von EUR 27,0 Mio. auf EUR 35,5 Mio. ist maßgeblich im Zusammenhang mit den geleisteten Anzahlungen für das Repowering-Projekt in Langendorf sowie mit der Errichtung der neuen Firmenzentrale in Marburg zu sehen. Die abschließenden Bautätigkeiten hierfür schreiten plangemäß voran, sodass die neuen Räumlichkeiten im Stadtteil Cappel zu Jahresbeginn 2025 von den Mitarbeitern bezogen werden können. Die sonstigen kurzfristigen Vermögenswerte reduzierten sich im Berichtszeitraum um EUR 3,2 Mio. auf EUR 1,7 Mio., was hauptsächlich auf die Veräußerung des Goldbestandes zurückgeführt werden kann. Der Rückgang der liquiden Mittel um EUR 18,0 Mio. auf EUR 37,4 Mio. im Konzern steht überwiegend im Zusammenhang mit dem Aufbau des Vorratsbestandes, der Investitionen ins Sachanlagevermögen sowie mit dem Erwerb der Bitcoin.

Das Eigenkapital reduzierte sich zum Ende des dritten Quartals auf EUR 87,9 Mio. von EUR 89,1 Mio. zum 31. Dezember 2023. Die Eigenkapitalquote lag zum 30. September 2024 mit 73,5 % leicht unter 74,7 %, dem Niveau vom Jahresende 2023. Die langfristigen und kurzfristigen Verbindlichkeiten insgesamt haben sich von EUR 30,2 Mio. auf EUR 31,7 Mio. erhöht. Dementsprechend stieg der Verschuldungsgrad (Fremdkapital geteilt durch Eigenkapital) von 33,9 % auf 36,0 % an. Die Summe aus kurzfristigen und langfristigen Finanzverbindlichkeiten hat sich im Neunmonatszeitraum 2024 gegenüber dem Vorjahr um EUR 3,3 Mio. von EUR 15,6 Mio. auf EUR 18,9 Mio. erhöht. Der Netto-Cash-Bestand (Liquide Mittel abzüglich lang- und kurzfristige Finanzverbindlichkeiten) war aufgrund der vorgenannten Investitionen rückläufig und belief sich am Ende der Berichtsperiode auf EUR 18,5 Mio. (31. Dezember 2023: EUR 39,8 Mio.). Das Working Capital (kurzfristige Vermögenswerte abzgl. kurzfristige Verbindlichkeiten) konnte in den ersten neun Monaten 2024 reduziert werden und beträgt aktuell EUR 50,2 Mio. (31. Dezember 2023: EUR 68,4 Mio.).

### Verkürzte Kapitalflussrechnung

<b>3U Konzern (in TEUR)</b>	<b>1.1.-30.9. 2024</b>	<b>1.1.-30.9. 2023</b>
<b>Cashflow</b>	<b>-18.049</b>	<b>-124.961</b>
Mittelzufluss/-abfluss aus laufender Geschäftstätigkeit	2.144	1.725
Mittelzufluss/-abfluss aus der Investitionstätigkeit	-20.708	-8.302
Mittelzufluss/-abfluss aus der Finanzierungstätigkeit	515	-118.384
<b>Veränderung der Verfügungsbeschränkungen</b>	<b>0</b>	<b>10</b>
<b>Veränderungen des Konsolidierungskreises</b>	<b>0</b>	<b>-84</b>
<b>Gesamte Veränderung des Finanzmittelfonds</b>	<b>-18.049</b>	<b>-125.035</b>
<b>Finanzmittelfonds am Anfang der Periode</b>	<b>52.440</b>	<b>186.814</b>
<b>Finanzmittelfonds am Ende der Periode</b>	<b>34.391</b>	<b>61.779</b>

## 12 Wesentliche Ereignisse nach Ende der Berichtsperiode

Nach dem Bilanzstichtag 30. September 2024 haben sich – mit Ausnahme der Prognoseanpassung für das Geschäftsjahr 2024 im Oktober – keine weiteren Ereignisse zugetragen, die von wesentlicher Bedeutung für die 3U HOLDING AG sind, beziehungsweise signifikanten Einfluss auf die Finanz-, Vermögens- und Ertragslage des Konzerns haben.

# Ausblick

Nachdem sieben der insgesamt 15 Turbinen im Windpark Langendorf im September und Oktober erfolgreich zurückgebaut wurden, kann der Konzern die planmäßige Umsetzung des Repowering-Projekts fortsetzen. Die installierte Leistung in Langendorf soll mit Abschluss des Vorhabens von 22,5 MW auf 43 MW steigen. Der aktuelle Zeitplan sieht vor, dass die neuen Windräder bis Ende 2025 ans Netz gehen.

Die Entwicklung in den Segmenten Erneuerbare Energien sowie SHK macht eine Anpassung der Prognose 2024 erforderlich. Beispielsweise wirken sich die meteorologischen Bedingungen, Einschränkungen in der Verfügbarkeit von Windenergieanlagen sowie der Verlauf der Monatsmarktwerte für Windenergie an Land spürbar auf die Ergebnisse des Segments Erneuerbare Energien aus. Ebenso entspricht die schleppende Nachfrage im SHK-Bereich nicht den ursprünglichen Erwartungen. Der Vorstand geht in den verbleibenden Monaten 2024 jedoch weiterhin von einem positiven Geschäftsverlauf im Segment ITK aus. Für das laufende Geschäftsjahr werden die anvisierten Zielgrößen daher unter den im März 2024 kommunizierten Bandbreiten erwartet. Der Konzernumsatz soll mindestens EUR 55,0 Mio. betragen (vorher: EUR 58,0 Mio. bis EUR 62,0 Mio.). Bei der Profitabilität rechnet der Vorstand nun mit einer EBITDA-Marge in einer Spanne von 4 % bis 5 % (vorher: 7 % bis 8 %).

Darüber hinaus setzt er gemäß der konkretisierten 3U MISSION 2026+ alle notwendigen Maßnahmen zur Realisierung der mittelfristigen Wachstumsstrategie um. Den aktuellen Fokus richtet das Management insbesondere auf die Steigerung der Wettbewerbsfähigkeit sowie die anvisierten Expansionsschritte im SHK-Onlinegeschäft zur Vorbereitung auf einen möglichen Börsengang.

# Bilanz

Aktiva – 3U Konzern (in TEUR)	30. 9. 2024	31. 12. 2023
<b>Langfristige Vermögenswerte</b>	<b>59.373</b>	<b>39.647</b>
Immaterielle Vermögenswerte	17.125	5.501
Sachanlagen	35.544	27.003
Nutzungsrechte	2.401	2.818
Als Finanzinvestition gehaltene Immobilien	3.556	3.596
Übrige Finanzanlagen	125	107
Aktive latente Steuern	564	537
Sonstige langfristige Vermögenswerte	58	85
<b>Kurzfristige Vermögenswerte</b>	<b>60.203</b>	<b>79.661</b>
Vorräte	14.918	13.707
Forderungen aus Lieferungen und Leistungen	4.619	3.933
Vertragliche Vermögenswerte	265	513
Ertragsteuerforderungen	1.320	1.206
Sonstige kurzfristige Vermögenswerte	1.718	4.890
Liquide Mittel	37.363	55.412
<b>Aktiva gesamt</b>	<b>119.576</b>	<b>119.308</b>



<b>Passiva – 3U Konzern (in TEUR)</b>	<b>30. 9. 2024</b>	<b>31.12. 2023</b>
<b>Eigenkapital</b>	<b>87.905</b>	<b>89.099</b>
Gezeichnetes Kapital (bedingtes Kapital TEUR 2.029 / 31. Dezember 2023: TEUR 2.032)	36.816	36.813
Eigene Anteile	-3.241	-3.241
Kapitalrücklage	7.709	7.708
Gewinnrücklage	36.685	36.935
Ergebnisvortrag	8.381	7.508
Konzernergebnis	767	2.552
<b>Summe Eigenkapital der Aktionäre der 3U HOLDING AG</b>	<b>87.117</b>	<b>88.275</b>
<b>Anteile nicht beherrschender Gesellschafter</b>	<b>788</b>	<b>824</b>
<b>Langfristige Schulden</b>	<b>21.621</b>	<b>18.972</b>
Langfristige Rückstellungen	1.507	1.481
Langfristige Finanzverbindlichkeiten	17.432	14.146
Langfristige Leasingverbindlichkeiten	1.879	2.223
Passive latente Steuern	439	740
Sonstige langfristige Verbindlichkeiten	364	382
<b>Kurzfristige Schulden</b>	<b>10.050</b>	<b>11.237</b>
Kurzfristige Rückstellungen	323	509
Kurzfristige Ertragsteuerverbindlichkeiten	290	446
Kurzfristige Finanzverbindlichkeiten	1.463	1.463
Kurzfristige Leasingverbindlichkeiten	647	847
Verbindlichkeiten aus Lieferungen und Leistungen	5.119	4.682
Sonstige kurzfristige Verbindlichkeiten	2.208	3.290
<b>Passiva gesamt</b>	<b>119.576</b>	<b>119.308</b>





# Gewinn- und Verlustrechnung

3U Konzern (in TEUR)	Q3		9M	
	2024	2023	2024	2023
Umsatzerlöse	13.158	12.663	42.136	37.750
Sonstige betriebliche Erträge	660	566	2.714	1.410
Bestandsveränderung an fertigen und unfertigen Leistungen	408	-121	982	88
Andere aktivierte Eigenleistungen	21	16	44	25
Materialaufwand	-8.827	-8.176	-28.230	-23.938
<b>Rohergebnis</b>	<b>5.420</b>	<b>4.948</b>	<b>17.646</b>	<b>15.335</b>
Personalaufwand	-2.680	-2.367	-8.044	-6.568
Sonstige betriebliche Aufwendungen	-1.934	-1.785	-6.150	-5.384
<b>EBITDA</b>	<b>806</b>	<b>796</b>	<b>3.452</b>	<b>3.383</b>
Abschreibungen	-915	-841	-3.028	-2.534
<b>EBIT</b>	<b>-109</b>	<b>-45</b>	<b>424</b>	<b>849</b>
Finanzerträge	221	492	918	2.193
Finanzaufwendungen	-145	-140	-407	-403
<b>Finanzergebnis</b>	<b>76</b>	<b>352</b>	<b>511</b>	<b>1.790</b>
<b>EBT</b>	<b>-33</b>	<b>307</b>	<b>935</b>	<b>2.639</b>
Steuern vom Einkommen und vom Ertrag	11	-258	-155	-705
<b>Periodenergebnis</b>	<b>-22</b>	<b>49</b>	<b>780</b>	<b>1.934</b>
Davon auf Anteile nicht beherrschender Gesellschafter entfallend	-25	68	13	349
<b>Davon Konzernergebnis</b>	<b>3</b>	<b>-19</b>	<b>767</b>	<b>1.585</b>
<b>Ergebnis je Aktie unverwässert (in EUR)</b>	<b>0,00</b>	<b>0,00</b>	<b>0,02</b>	<b>0,04</b>
<b>Ergebnis je Aktie verwässert (in EUR)</b>	<b>0,00</b>	<b>0,00</b>	<b>0,02</b>	<b>0,04</b>

# 18 Segmentinformationen

9M 2024 (in TEUR)	ITK	Erneuerbare Energien	SHK	Zwischen- summe	Sonstige Aktivitäten	Überleitung	Konzern
Umsatz mit Dritten	13.995	3.652	24.484	42.131	5	0	42.136
Umsätze mit anderen Segmenten/Bereichen	560	0	0	560	1.544	-2.104	0
Innenumsatz (Intrasegmenterlöse)	1.024	86	16.351	17.461	0	-17.461	0
<b>Gesamter Umsatz</b>	<b>15.579</b>	<b>3.738</b>	<b>40.835</b>	<b>60.152</b>	<b>1.549</b>	<b>-19.565</b>	<b>42.136</b>
Abzüglich Innenumsatz (Intrasegmenterlöse)	-1.024	-86	-16.351	-17.461	0	17.461	0
<b>Segment-/Konzernumsatz</b>	<b>14.555</b>	<b>3.652</b>	<b>24.484</b>	<b>42.691</b>	<b>1.549</b>	<b>-2.104</b>	<b>42.136</b>
Sonstige betriebliche Erträge	864	434	269	1.567	1.281	-134	2.714
Bestandsveränderung	0	958	0	958	0	24	982
Andere aktivierte Eigenleistungen	0	0	24	24		20	44
Materialaufwand	-7.622	-854	-19.754	-28.230	0	0	-28.230
<b>Rohergebnis</b>	<b>7.797</b>	<b>4.190</b>	<b>5.023</b>	<b>17.010</b>	<b>2.830</b>	<b>-2.194</b>	<b>17.646</b>
Personalaufwand	-2.983	-405	-2.569	-5.957	-2.087	0	-8.044
Sonstige betriebliche Aufwendungen	-1.498	-1.489	-2.976	-5.963	-2.020	1.833	-6.150
<b>EBITDA</b>	<b>3.316</b>	<b>2.296</b>	<b>-522</b>	<b>5.090</b>	<b>-1.277</b>	<b>-361</b>	<b>3.452</b>
Abschreibungen	-439	-1.525	-544	-2.508	-744	224	-3.028
<b>EBIT</b>	<b>2.877</b>	<b>771</b>	<b>-1.066</b>	<b>2.582</b>	<b>-2.021</b>	<b>-137</b>	<b>424</b>
<b>Finanzergebnis*</b>	<b>202</b>	<b>-1.026</b>	<b>-673</b>	<b>-1.497</b>	<b>2.470</b>	<b>-462</b>	<b>511</b>
Übriges Finanzergebnis	202	-1.026	-673	-1.497	2.470	-462	511
Steuern vom Einkommen und vom Ertrag	38	-165	-61	-188	0	33	-155
<b>Periodenergebnis*</b>	<b>3.117</b>	<b>-420</b>	<b>-1.800</b>	<b>897</b>	<b>449</b>	<b>-566</b>	<b>780</b>
Davon auf Anteile nicht beherrschender Gesellschafter entfallend	0	13	0	13	0	0	13
<b>Segmentergebnis*/Konzernergebnis</b>	<b>3.117</b>	<b>-433</b>	<b>-1.800</b>	<b>884</b>	<b>449</b>	<b>-566</b>	<b>767</b>

\*Vor Ergebnisabführung

9M 2023 (in TEUR)	ITK	Erneuerbare Energien	SHK	Zwischen- summe	Sonstige Aktivitäten	Überleitung	Konzern
Umsatz mit Dritten	9.925	5.985	21.828	37.738	12	0	37.750
Umsätze mit anderen Segmenten/Bereichen	498	0	1	499	1.408	-1.907	0
Innenumsatz (Intrasegmenterlöse)	927	140	13.493	14.560	0	-14.560	0
<b>Gesamter Umsatz</b>	<b>11.350</b>	<b>6.125</b>	<b>35.322</b>	<b>52.797</b>	<b>1.420</b>	<b>-16.467</b>	<b>37.750</b>
Abzüglich Innenumsatz (Intrasegmenterlöse)	-927	-140	-13.493	-14.560	0	14.560	0
<b>Segment-/Konzernumsatz</b>	<b>10.423</b>	<b>5.985</b>	<b>21.829</b>	<b>38.237</b>	<b>1.420</b>	<b>-1.907</b>	<b>37.750</b>
Sonstige betriebliche Erträge	916	20	388	1.324	209	-123	1.410
Bestandsveränderung	-232	294	26	88	0	0	88
Andere aktivierte Eigenleistungen	0	0	0	0	0	25	25
Materialaufwand	-5.452	-390	-18.096	-23.938	0	0	-23.938
<b>Rohergebnis</b>	<b>5.655</b>	<b>5.909</b>	<b>4.147</b>	<b>15.711</b>	<b>1.629</b>	<b>-2.005</b>	<b>15.335</b>
Personalaufwand	-1.808	-138	-2.567	-4.513	-2.055	0	-6.568
Sonstige betriebliche Aufwendungen	-1.072	-1.387	-2.484	-4.943	-2.117	1.676	-5.384
<b>EBITDA</b>	<b>2.775</b>	<b>4.384</b>	<b>-904</b>	<b>6.255</b>	<b>-2.543</b>	<b>-329</b>	<b>3.383</b>
Abschreibungen	-328	-1.530	-548	-2.406	-453	325	-2.534
<b>EBIT</b>	<b>2.447</b>	<b>2.854</b>	<b>-1.452</b>	<b>3.849</b>	<b>-2.996</b>	<b>-4</b>	<b>849</b>
<b>Finanzergebnis*</b>	<b>152</b>	<b>-854</b>	<b>-490</b>	<b>-1.192</b>	<b>4.230</b>	<b>-1.248</b>	<b>1.790</b>
Übriges Finanzergebnis	152	-854	-490	-1.192	4.230	-1.248	1.790
Steuern vom Einkommen und vom Ertrag	-69	-636	0	-705	0	0	-705
<b>Periodenergebnis*</b>	<b>2.530</b>	<b>1.364</b>	<b>-1.942</b>	<b>1.952</b>	<b>1.234</b>	<b>-1.252</b>	<b>1.934</b>
Davon auf Anteile nicht beherrschender Gesellschafter entfallend	0	367	-18	349	0	0	349
<b>Segmentergebnis*/Konzernergebnis</b>	<b>2.530</b>	<b>997</b>	<b>-1.924</b>	<b>1.603</b>	<b>1.234</b>	<b>-1.252</b>	<b>1.585</b>

\*Vor Ergebnisabführung

# 20 Finanzkalender

- **Veröffentlichung Quartalsmitteilung 3/2024**  
12. November 2024
- **Teilnahme Deutsches Eigenkapitalforum, Frankfurt am Main**  
25.-27. November 2024
- **Veröffentlichung Geschäftsbericht 2024**  
28. März 2025
- **Veröffentlichung Quartalsmitteilung 1/2025**  
13. Mai 2025
- **Hauptversammlung 2025**  
28. Mai 2025
- **Veröffentlichung Halbjahresfinanzbericht 2025**  
14. August 2025
- **Veröffentlichung Quartalsmitteilung 3/2025**  
11. November 2025

Der aktuelle Finanzkalender ist über die Internetseite der 3U HOLDING AG ([www.3u.net](http://www.3u.net)) abrufbar.

# Kontakt

## Hausanschrift

3U HOLDING AG  
Frauenbergstraße 31-33  
35039 Marburg  
Deutschland

## Postanschrift

3U HOLDING AG  
Postfach 22 60  
35010 Marburg  
Deutschland

## Investor Relations

Thomas Fritsche  
Telefon: +49 (0) 6421 999-1200  
ir@3u.net  
www.3u.net

**Hausanschrift**

3U HOLDING AG  
Frauenbergstraße 31-33  
35039 Marburg  
Deutschland

**Foto**

Kannapat – stock.adobe.com (Titel) //  
3U ENERGY PE GmbH (Seite 16)

**Schrift**

Interstate von Tobias Frere-Jones  
(Hersteller: The Font Bureau)

© 2024 3U HOLDING AG, Marburg

Diese Quartalsmitteilung enthält zukunftsbezogene Aussagen, welche die gegenwärtigen Ansichten des Managements der 3U HOLDING AG hinsichtlich zukünftiger Ereignisse widerspiegeln. Die Begriffe „davon ausgehen“, „annehmen“, „einschätzen“, „erwarten“, „beabsichtigen“, „können“, „planen“, „projizieren“, „sollte“ und vergleichbare Ausdrücke dienen dazu, zukunftsbezogene Aussagen zu kennzeichnen. Zukunftsbezogene Aussagen basieren auf derzeit gültigen Plänen, Einschätzungen und Erwartungen. Solche Aussagen unterliegen Risiken und Unsicherheitsfaktoren, von denen die meisten schwierig einzuschätzen sind und die im Allgemeinen außerhalb der Kontrolle der 3U HOLDING AG liegen.

Faktoren, die eine Abweichung bewirken oder beeinflussen können, sind ohne Anspruch auf Vollständigkeit z. B.: die Entwicklung der Nachfrage nach unseren Diensten, Wettbewerbseinflüsse einschließlich Preisdruck, technologische Veränderungen, regulatorische Maßnahmen, Risiken bei der Integration neu erworbener Unternehmen. Sollten diese oder andere Risiken und Unsicherheitsfaktoren eintreten oder sich die den Aussagen zu Grunde liegenden Annahmen als unrichtig herausstellen, können die tatsächlichen Ergebnisse der 3U HOLDING AG wesentlich von denjenigen abweichen, die in diesen Aussagen ausgedrückt oder impliziert werden. Das Unternehmen übernimmt keine Verpflichtung solche vorausschauenden Aussagen zu aktualisieren.

Diese Quartalsmitteilung enthält eine Reihe von Kennzahlen, die nicht Bestandteil handelsrechtlicher Vorschriften und der International Financial Reporting Standards (IFRS) sind, wie z. B. EBT, EBIT, EBITDA und Investitionen (Capex). Diese Kennzahlen sind nicht als Ersatz für die Angaben der 3U HOLDING AG nach HGB oder IFRS zu verstehen. Es ist zu beachten, dass die Kennzahlen der 3U HOLDING AG, die nicht Bestandteil handelsrechtlicher und IFRS-Vorschriften sind, nur bedingt mit den entsprechenden Kennzahlen anderer Unternehmen vergleichbar sind.

Der Konzernzwischenabschluss und der Konzernzwischenlagebericht wurden weder nach § 317 HGB geprüft noch einer prüferischen Durchsicht durch einen Abschlussprüfer unterzogen.



# 3U Konzern\*

## 3U HOLDING AG

### ITK

**010017 Telecom GmbH**  
Marburg, Deutschland

**3U TELECOM GmbH**  
Marburg, Deutschland

**3U TELECOM GmbH**  
Wien, Österreich

**cs communication systems GmbH**  
Pleidelsheim, Deutschland

**cs network GmbH telecommunication services**  
Pleidelsheim, Deutschland

**Discount Telecom S&V GmbH**  
Marburg, Deutschland

**Exacor GmbH**  
Marburg, Deutschland

**fon4U Telecom GmbH**  
Marburg, Deutschland

**LineCall Telecom GmbH**  
Marburg, Deutschland

**OneTel Telecommunication GmbH**  
Marburg, Deutschland

**RISIMA Consulting GmbH**  
Marburg, Deutschland

### Erneuerbare Energien

**3U ENERGY AG**  
Marburg, Deutschland

**3U ENERGY PE GmbH**  
Berlin, Deutschland

**3U Euro Energy Systems GmbH**  
Marburg, Deutschland

**Immowerker GmbH**  
Marburg, Deutschland

**Repowering Sachsen-Anhalt GmbH**  
Marburg, Deutschland

**Solarpark Adelebsen GmbH**  
Adelebsen, Deutschland

**Windpark Klostermoor GmbH & Co. Betriebs-KG**  
Marburg, Deutschland

**Windpark Langendorf GmbH & Co. KG**  
Marburg, Deutschland

**Windpark Langendorf  
Verwaltungsgesellschaft mbH**  
Marburg, Deutschland

**Windpark Merzdorfer Heide II GmbH & Co. KG**  
Berlin, Deutschland

**Windpark Roge GmbH**  
Marburg, Deutschland

**Windpark Roge GmbH & Co. Betriebs-KG**  
Marburg, Deutschland

### SHK

**Calefa GmbH**  
Koblenz, Deutschland

**PELIA Gebäudesysteme GmbH**  
Koblenz, Deutschland

**samoba GmbH**  
Koblenz, Deutschland

**Selfio SE**  
Koblenz, Deutschland



**3U HOLDING AG**  
Postfach 22 60  
35010 Marburg  
Deutschland

**Tel.: +49 (0) 6421 999-0**

**[www.3u.net](http://www.3u.net)**